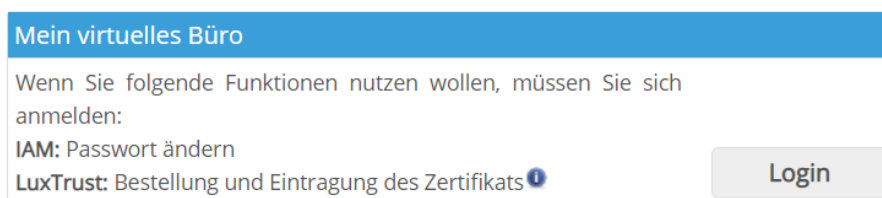


Commande d'un nouveau certificat via le portail IAM

1. Naviguez sur iam.education.lu et connectez-vous avec votre compte IAM dans la section « Mon bureau virtuel »



Mein virtuelles Büro

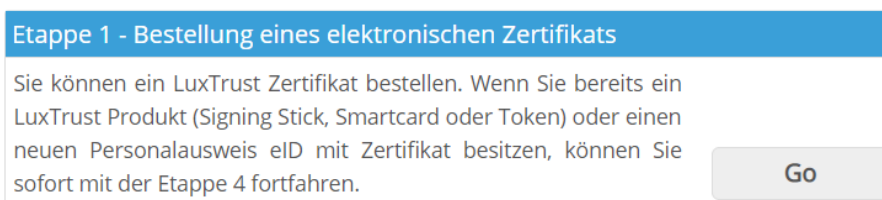
Wenn Sie folgende Funktionen nutzen wollen, müssen Sie sich anmelden:

IAM: Passwort ändern

LuxTrust: Bestellung und Eintragung des Zertifikats ¹

Login

2. Défilez la page jusqu'à l'étape 1 « Commande d'un certificat électronique » et cliquez sur « Go »

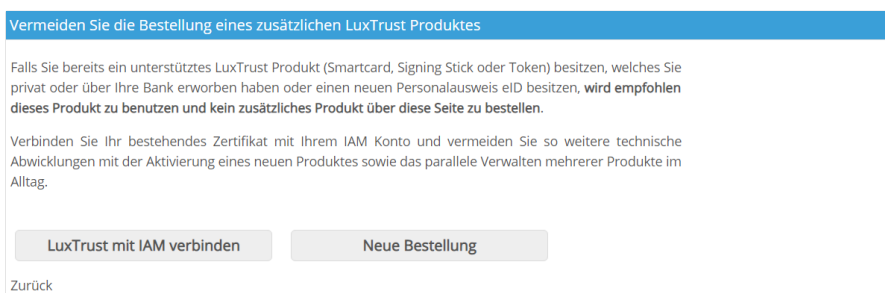


Etape 1 - Bestellung eines elektronischen Zertifikats

Sie können ein LuxTrust Zertifikat bestellen. Wenn Sie bereits ein LuxTrust Produkt (Signing Stick, Smartcard oder Token) oder einen neuen Personalausweis eID mit Zertifikat besitzen, können Sie sofort mit der Etape 4 fortfahren.

Go

3. Cliquez sur le bouton « nouvelle commande ». Si vous disposez déjà d'un produit LuxTrust, vous pouvez également celui-ci et procéder directement à l'enregistrement de ce certificat.



Vermeiden Sie die Bestellung eines zusätzlichen LuxTrust Produktes

Falls Sie bereits ein unterstütztes LuxTrust Produkt (Smartcard, Signing Stick oder Token) besitzen, welches Sie privat oder über Ihre Bank erworben haben oder einen neuen Personalausweis eID besitzen, **wird empfohlen** dieses Produkt zu benutzen und kein zusätzliches Produkt über diese Seite zu bestellen.

Verbinden Sie Ihr bestehendes Zertifikat mit Ihrem IAM Konto und vermeiden Sie so weitere technische Abwicklungen mit der Aktivierung eines neuen Produktes sowie das parallele Verwalten mehrerer Produkte im Alltag.

LuxTrust mit IAM verbinden Neue Bestellung

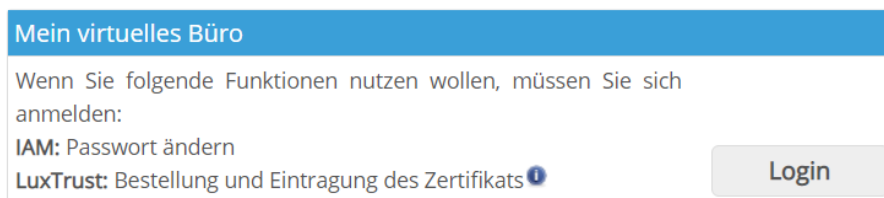
Zurück

4. Saisissez votre adresse e-mail, votre compte bancaire CCP ainsi qu'un code d'activation à 5 caractères. **Veillez prendre soin à bien mémoriser ce code car il vous sera demandé lors de l'activation de votre produit Luxtrust.** Finalement, cliquez sur « envoyer ».

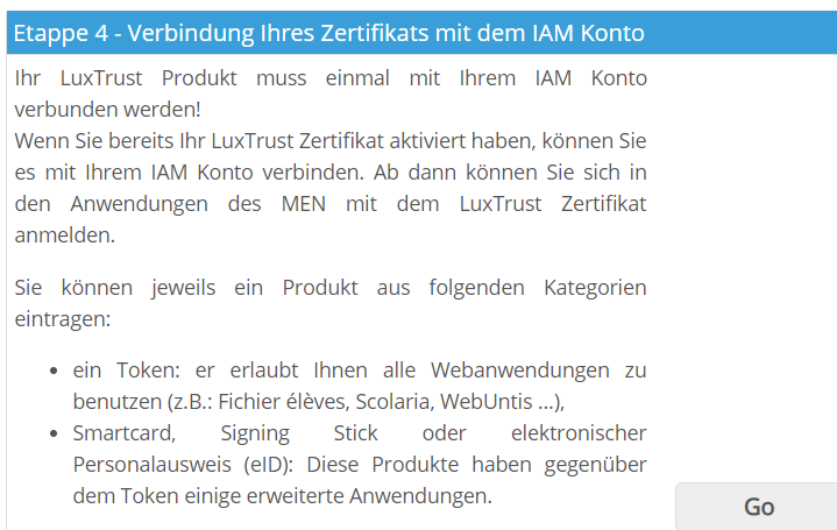
Le produit que vous aurez choisi vous parviendra par voie postale dans les 3 jours suivant la commande. Veuillez-vous rendre sur <https://www.luxtrust.lu/management/activation> et suivez les instructions données par le support LuxTrust pour activer votre produit.

Enregistrement d'un certificat électronique

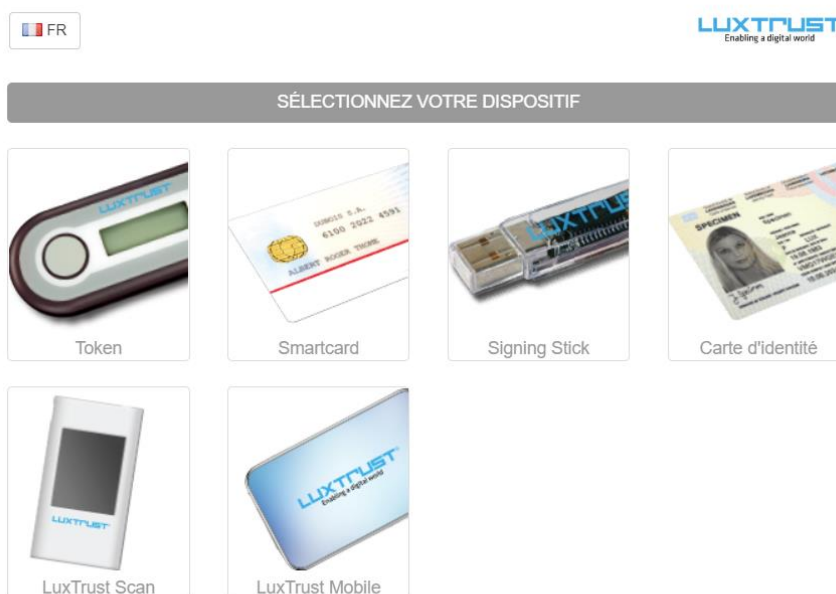
1. Une fois le produit activé, naviguez sur <http://iam.education.lu> et connectez-vous avec votre compte IAM dans la section « Mon bureau virtuel »



1. Défilez la page jusqu'à l'étape 4 « Enregistrement d'un certificat électronique », puis cliquez sur « Go »



2. Sélectionnez votre type de produit LuxTrust et authentifiez-vous de la manière adéquate



For more details about the use of Luxtrust devices, visit www.luxtrust.lu.